

RISERVATO ALLA SEGRETERIA DELLA C.T.N. AUTO

CARTA DI IDENTITA' FIVA

CERTIFICATO DEFINITIVO

N°

N°

PERMESSO DI PARTECIPAZIONE

RILASCIATA IL

N°

RILASCIATO IL

AUTOVEICOLO

- civile .....
- veicolo da ricognizione/fuori strada
- militare .....
- autobus .....
- commerciale .....
- autovettura .....
- autocarro .....
- veicolo speciale .....



VIDIMAZIONE DEL COMMISSARIO

TECNICO DI CLUB :  
 CLUB .....  
 NOME COMMISSARIO .....  
 FIRMA .....  
 DATA .....

**AUTOMOTOCLUB STORICO ITALIANO**  
**COMMISSIONE TECNICA NAZIONALE AUTO**  
**DOMANDA DI CERTIFICATO DI IDENTITA'**

cognome  nome   
 indirizzo  C.A.P. e città   
 telefoni n.  pref.  provincia   
 tessera ASI n.  anno  club di app.

**DATI E DESCRIZIONE DELL'AUTOVEICOLO**

NUMERO DI TARGA  ANNO DI COSTRUZIONE   
 MARCA  MODELLO (2)   
 TELAIO: marca e tipo (1)  n.   
 eventuale rettifica n. telaio   
 MOTORE: marca e tipo (1)  n.   
 eventuale rettifica n. motore   
 CARROZZERIA: marca  aperta .....   
 tipo (3)  chiusa .....

(1) Indicare l'eventuale sigla di produzione (2) Indicare la denominazione commerciale (3) Indicare se berlina, coupè, spider .....

## CAMBI DI PROPRIETA'

Spazio riservato alla Segreteria Generale dell'A.S.I.

### PROPRIETARIO

Data di compilazione

cognome  nome

indirizzo  C.A.P. e città

telefono n.  pref.  provincia

tessera ASI n.  anno in corso  club di appartenenza

### PROPRIETARIO

Data di compilazione

cognome  nome

indirizzo  C.A.P. e città

telefono n.  pref.  provincia

tessera ASI n.  anno in corso  club di appartenenza

### PROPRIETARIO

Data di compilazione

cognome  nome

indirizzo  C.A.P. e città

telefono n.  pref.  provincia

tessera ASI n.  anno in corso  club di appartenenza

### PROPRIETARIO

Data di compilazione

cognome  nome

indirizzo  C.A.P. e città

telefono n.  pref.  provincia

tessera ASI n.  anno in corso  club di appartenenza

### PROPRIETARIO

Data di compilazione

cognome  nome

indirizzo  C.A.P. e città

telefono n.  pref.  provincia

tessera ASI n.  anno in corso  club di appartenenza

GRAFFARE QUI LA FOTOCOPIA DELLA PAGINA  
DELLE CARATTERISTICHE TECNICHE  
DELLA CARTA DI CIRCOLAZIONE O COMUNQUE  
LA DOCUMENTAZIONE RICHIESTA

### NOTE ESPLICATIVE PER LA COMPILAZIONE DELLA DOMANDA

La domanda dovrà essere compilata chiaramente in stampatello, rispondendo a tutti i quesiti, firmata e corredata dalla ricevuta del pagamento, in originale.

Il pagamento dovrà essere effettuato a favore dell'A.S.I. (Villa Rey - Strada Val San Martin Superiore, 27 - 10131 Torino) e nella causale di versamento dovranno essere indicati gli estremi del tesserato richiedente e del veicolo. **La domanda dovrà essere completa di tutti i campioni richiesti (colori, tessuti, ecc.).** Se si tratta di un veicolo immatricolato, è necessario allegare le fotocopie delle pagine dei dati tecnici (NO foglio di Via dei dati riguardanti la proprietà e del foglio complementare o del C.D.P. In caso contrario: richiede l'estratto cronologico generale (rilasciato dal P.R.A.). Qualora il veicolo sia privo di documenti di circolazione, occorre allegare la documentazione della Casa costruttrice. Per i veicoli restaurati o ricostruiti, si debbono allegare fotografie che li raffigurino nelle condizioni in cui sono stati ritrovati e/o disegni e/o altra documentazione ai fini della loro migliore identificazione. Nelle prime pagine della domanda è richiesta una eventuale documentazione fotografica antecedente il restauro e durante la sua esecuzione.

Le fotografie formato 10x14 a colori, dovranno essere nitide senza persone possibilmente con sfondo neutro (rifilare le foto se troppo grandi e applicarle con almeno 3 punti metallici). Per i veicoli aperti e per quelli dotati di "hard-top", con tetto apribile, la domanda dovrà essere corredata di fotografie delle quattro viste (per viste si intendono: lato destro, sinistro, fronte e coda) con carrozzeria aperta e chiusa. La domanda, per essere valida, dovrà avere il visto e la relazione del commissario tecnico di club e dovrà essere firmata dal richiedente (la firma in calce al questionario, è da considerarsi un impegno che quanto dichiarato corrisponde a verità).

GRAFFARE QUI LA RICEVUTA  
IN ORIGINALE  
DEL PAGAMENTO

## DOCUMENTAZIONE FOTOGRAFICA

FOTO DEL VEICOLO PRIMA DEL RESTAURO  
(graffare con punti metallici)

**E' OBBLIGATORIO ALLEGARE PIU' FOTO DA SOVRAPPORRE E GRAFFARE CON PUNTI METALLICI**

FOTO DEL VEICOLO DURANTE IL RESTAURO  
(graffare con punti metallici)

**E' INDISPENSABILE ALLEGARE PIU' FOTO DA SOVRAPPORRE E GRAFFARE CO PUNTI METALLICI**

**FOTO DEL VEICOLO NELLE CONDIZIONI ATTUALI**

**PER I VEICOLI APERTI E PER QUELLI DOTATI DI "HARD-TOP"  
LE FOTO DOVRANNO ESSERE GRAFFATE UNA SOPRA L'ALTRA**

FOTO 10 X 14  
VISTA LATO DESTRO (graffare con punti metallici)

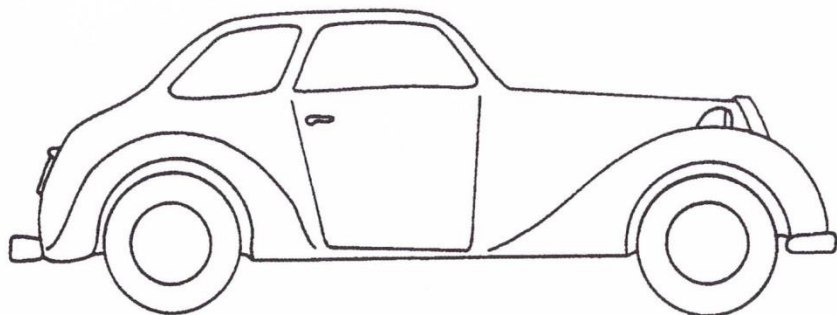


FOTO 10 X 14  
VISTA LATO SINISTRO (graffare con punti metallici)

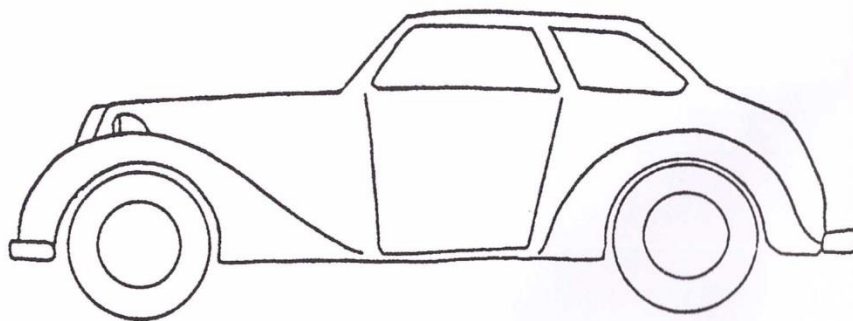


FOTO 10 X 14  
VISTA FRONTALE (graffare con punti metallici)




FOTO 10 X 14  
VISTA POSTERIORE (graffare con punti metallici)

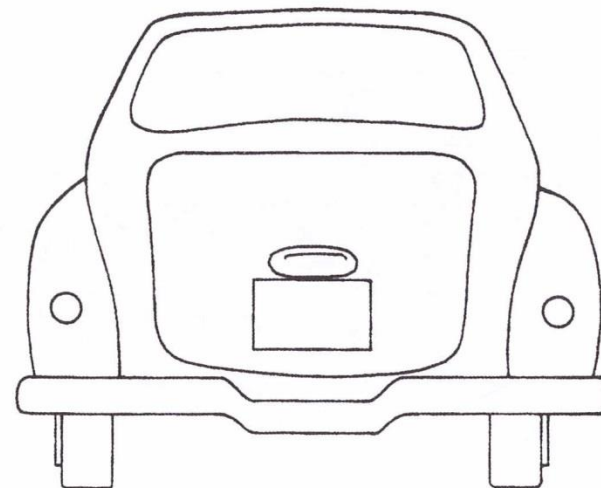


FOTO 10 X 14

**MOTORE LATO DESTRO** (la fotografia deve essere scattata dalla posizione che ne consenta il massimo della visibilità) (graffare con punti metallici)

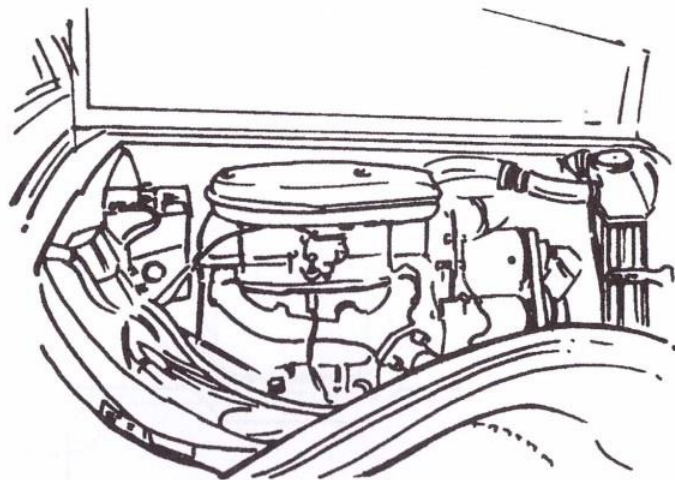


FOTO 10 X 14

**MOTORE LATO SINISTRO** (la fotografia deve essere scattata dalla posizione che ne consenta il massimo della visibilità) (graffare con punti metallici)

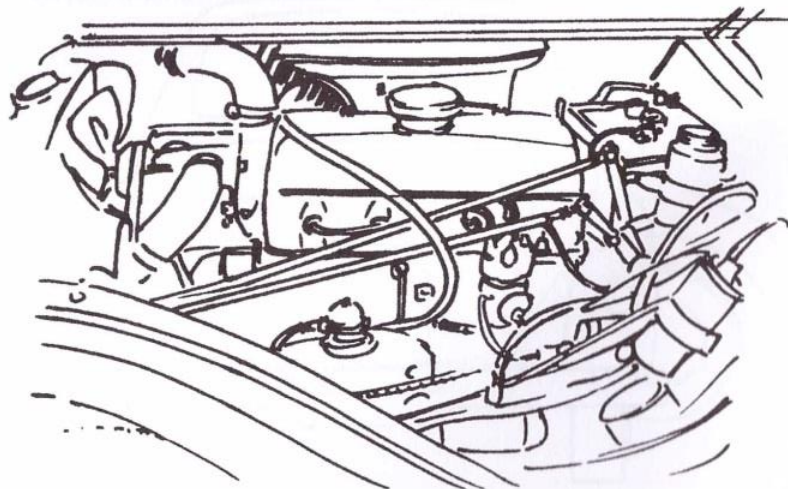
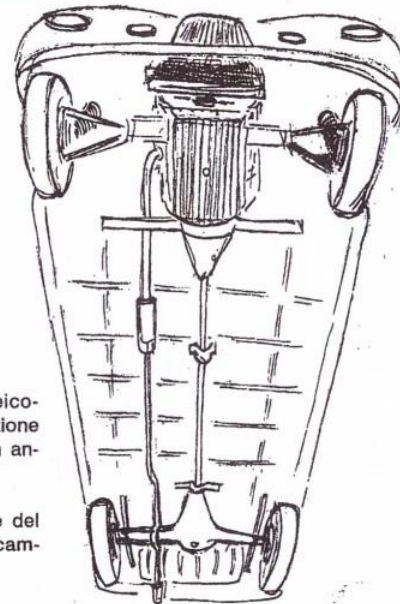


FOTO 10 X 14 (INDISPENSABILE)

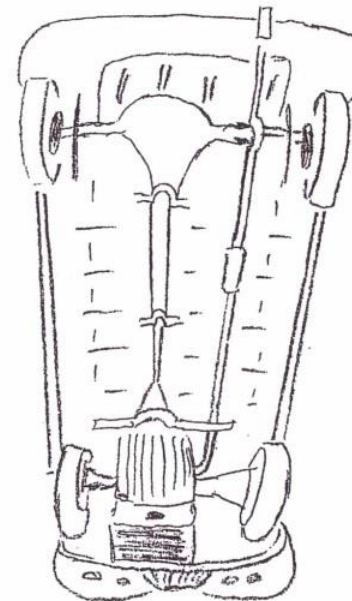
**VISTA SOTTOSTANTE** (sotto scocca)  
FOTOGRAFATA DALLA PARTE ANTERIORE



(La fotografia deve essere scattata con il veicolo, posto su di un ponte sollevatore, nella posizione che ne consenta il massimo della visibilità con angolo di ripresa fotografica non radente).  
(Graffare con punti metallici)  
(Per sotto scocca si intende la parte inferiore del veicolo dove sono visibili le sospensioni, il cambio, il differenziale, ecc. ecc.)

FOTO 10 X 14 (INDISPENSABILE)

**VISTA SOTTOSTANTE** (sotto scocca)  
FOTOGRAFATA DALLA PARTE POSTERIORE



(La fotografia deve essere scattata con il veicolo, posto su di un ponte sollevatore, nella posizione che ne consenta il massimo della visibilità con angolo di ripresa fotografica non radente).  
(Graffare con punti metallici)  
(Per sotto scocca si intende la parte inferiore del veicolo dove sono visibili le sospensioni, il cambio, il differenziale, ecc. ecc.)

FOTO 10 X 14 (ANTERIORE E POSTERIORE SE DI DIVERSA MISURA)

**UNA RUOTA COMPLETA** (si deve leggere chiaramente anche la misura del pneumatico) (graffare con punti metallici)

**ATTENZIONE:** (per rendere visibile la misura basta evidenziarla col gesso)

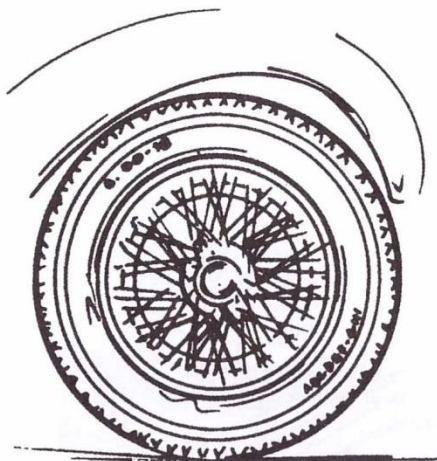


FOTO 10 X 14

**BAULE**

FOTO 10 X 14

**SELLERIA ANTERIORE** (la fotografia deve essere scattata dalla posizione che ne consenta il massimo della visibilità) (graffare con punti metallici)

Per selleria si intende: i sedili, il rivestimento del tunnel, del pavimento e delle porte.

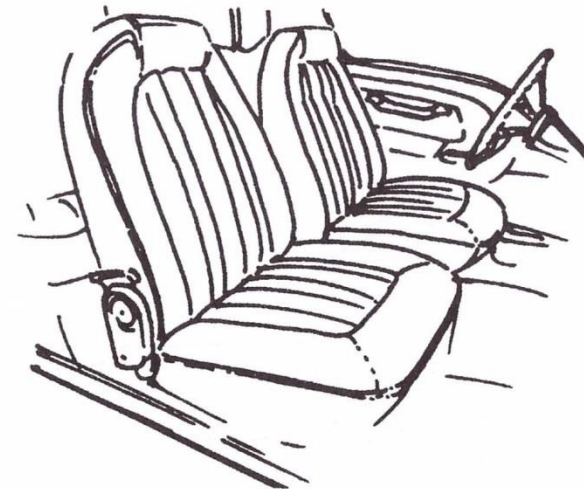


FOTO 10 X 14

**SELLERIA POSTERIORE E/O RETRO SEDILI ANTERIORI E/O COMUNQUE TUTTO CIO' CHE VI E' DIETRO I SEDILI ANT.** (la fotografia deve essere scattata dalla posizione che ne consenta il massimo della visibilità) (graffare con punti metallici)

Per selleria si intende: i sedili, il rivestimento del cielo, del pavimento e delle porte.




FOTO 10 X 14

**PLANCIA PORTASTRUMENTI** (la fotografia deve essere scattata dalla posizione che ne consenta il massimo della visibilità) (graffare con punti metallici)




FOTO 10 X 14

**PUNZONATURA DEL NUMERO DI TELAIO** (foto ravvicinata e leggibile) (graffare con punti metallici)


FOTO 10 X 14

**PUNZONATURA DEL NUMERO DI MOTORE** (foto ravvicinata e leggibile) (graffare con punti metallici)

FOTO 10 X 14

**TARGHETTA/E DI IDENTIFICAZIONE DEI NUMERI DEL TELAIO E DEL MOTORE** (foto ravvicinata e leggibile) (eventualmente sovrapporre e graffiare con punti metallici)

ATTENZIONE: NON INCOLLARE LE FOTOGRAFIE



ATTENZIONE

Avete compilato in modo completo e corretto tutta questa domanda?  
Avete allegato tutta la documentazione richiesta (vedere note esplicative per una corretta compilazione della domanda stessa, sulla terza pagina)  
Avete allegato fotografie, dati precisi, campioni di colore e materiali selleria?  
Avete graffiato la ricevuta, in originale, del vaglia nella posizione indicata, aggiunto la data e firmato in modo leggibile?

Le domande incomplete, compilate in modo superficiale o inesatto, con fotografie di cattiva qualità, non potranno essere prese in esame.

## MOTORE

primo equipaggiamento ..... SI  NO

n. cilindri \_\_\_\_\_

alesaggio/diametro mm. \_\_\_\_\_

corsa mm. \_\_\_\_\_

cilindrata totale cm<sup>3</sup> \_\_\_\_\_

potenza CV/KV \_\_\_\_\_

n° giri corrispondente \_\_\_\_\_

### ACCENSIONE

doppia ..... SI  NO

TIPO: spinterogeno .....

magnete .....

elettronica ..... SI  NO

altro sistema (specificare) \_\_\_\_\_

### ALIMENTAZIONE

POMPA: meccanica .....

elettrica .....

alimentatore ..... |

pulsometro ..... |

### CARBURATORE:

n. installati \_\_\_\_\_

n. dei corpi \_\_\_\_\_

marca \_\_\_\_\_

sigla \_\_\_\_\_

impianto iniezione: ..... SI  NO

sovralimentazione: ..... SI  NO

marca \_\_\_\_\_

tipo \_\_\_\_\_

### LUBRIFICAZIONE

radiatore olio ..... SI  NO

filtro a cartuccia ..... SI  NO

### RAFFREDDAMENTO

tipi radiatore: serpentina .....

nido d'ape .....

tubi verticali alettati .....

altro sistema (specificare) \_\_\_\_\_

ventilatore ..... SI  NO

elettroventola ..... SI  NO

elettroventola aggiunta ..... SI  NO

pompa acqua ..... SI  NO

## CAMBIO

n. marce esclusa la retromarcia \_\_\_\_\_

ruota libera ..... SI  NO

riduttore ..... SI  NO

altro sistema (specificare) \_\_\_\_\_

moltiplicatore ..... SI  NO

overdrive ..... SI  NO



## TRASMISSIONE

**TRAZIONE:** anteriore .....  differenziale ..... SI  NO   
posteriore .....  autobloccante ..... SI  NO   
integrale .....

riduzione/i finale (rapporto/i al ponte) \_\_\_\_\_  
numero differenziali \_\_\_\_\_ bloccaggio differenziale/i ..... SI  NO

## TELAIO

**STRUTTURA:** a travi longitudinali .....  **MATERIALE:** acciaio .....   
a trave centrale .....  legno .....   
a traliccio .....  lega leggera .....   
a pianale .....  altro (specificare) \_\_\_\_\_  
monoscocca .....   
tubolare .....  **DIMENSIONI:** passo mm. \_\_\_\_\_  
altro (specificare) \_\_\_\_\_ carreggiata ant. mm. \_\_\_\_\_  
carreggiata post. mm. \_\_\_\_\_

## FRENI

**COMANDO:** idraulico .....  servocomando ..... SI  NO   
meccanico .....  doppio circuito ..... SI  NO   
pneumatico .....

### FRENI RUOTE ANTERIORI. SI NO

TIPO: a tamburo .....  a disco .....

### FRENI RUOTE POSTERIORI

TIPO: a tamburo .....  a disco .....

### FRENO A MANO

sulle ruote posteriori .....  sulla trasmissione .....   
altro sistema (specificare) \_\_\_\_\_

## SOSPENSIONI

### ANTERIORI

TIPO: a ruote indipendenti .....  ammortizzatori ..... SI  NO   
ad assale rigido .....  telescopici .....   
a ponte rigido .....  a leva .....   
a frizione .....   
idraulici .....   
barra stabilizzatrice ..... SI  NO  altro (specificare) \_\_\_\_\_

### POSTERIORI

TIPO: ad assale rigido .....  ammortizzatori ..... SI  NO   
a ponte rigido .....  telescopici .....   
a ruote indipendenti .....  a leva .....   
De Dion .....  a frizione .....   
idraulici .....   
barra stabilizzatrice ..... SI  NO  altro (specificare) \_\_\_\_\_

## RUOTE

**MATERIALE:** legno .....  **MISURE CERCHI INSTALLATI SULLA VETTURA**  
acciaio .....  ant. \_\_\_\_\_  
lega leggera .....  post. \_\_\_\_\_

**TIPO CERCHI:** a tallone .....  **MISURE PNEUMATICI INSTALLATI SULLA VETTURA**  
straight-side .....  ant. \_\_\_\_\_  
a semicanale .....  post. \_\_\_\_\_  
a canale .....   
scomponibile .....

cingolato .....  semi-cingolato .....  numero ruote di scorta \_\_\_\_\_

## IMPIANTO ELETTRICO E SERVIZI

**BATTERIA** ..... SI  NO  tensione volt \_\_\_\_\_

**GENERATORE:** dinamo .....  **AVVIAMENTO MOTORE:** a manovella .....   
dinamo-magnete .....  elettrico .....   
alternatore .....  altro sistema (specificare) \_\_\_\_\_

## STRUMENTAZIONE

marca o marche \_\_\_\_\_

tachimetro .....	<input type="checkbox"/>	conta km .....	<input type="checkbox"/>	conta km parz. ....	<input type="checkbox"/>
orologio .....	<input type="checkbox"/>	contagiri .....	<input type="checkbox"/>	amperometro .....	<input type="checkbox"/>
termometro acqua .....	<input type="checkbox"/>	pressione olio .....	<input type="checkbox"/>	indicatore carburante .....	<input type="checkbox"/>
termometro olio .....	<input type="checkbox"/>	pressione carburante .....	<input type="checkbox"/>	voltmetro .....	<input type="checkbox"/>

altri (specificare) \_\_\_\_\_

## CARROZZERIA

hard-top ..... SI  NO  capote ..... SI  NO   
 copricapote ..... SI  NO

### MATERIALE ESTERNO

corpo vettura: \_\_\_\_\_  
 porte: \_\_\_\_\_  
 parafanghi: \_\_\_\_\_  
 cofano: \_\_\_\_\_  
 baule: \_\_\_\_\_  
 padiglione: \_\_\_\_\_  
 hard-top: \_\_\_\_\_  
 capote: \_\_\_\_\_  
 copricapote: \_\_\_\_\_

### MATERIALE RIVESTIMENTO INTERNO

sedili anteriori: \_\_\_\_\_  
 sedili posteriori: \_\_\_\_\_  
 pannelli anteriori: \_\_\_\_\_  
 pannelli posteriori: \_\_\_\_\_  
 pavimento anteriore: \_\_\_\_\_  
 pavimento posteriore: \_\_\_\_\_  
 padiglione: \_\_\_\_\_  
 plancia portastrumenti: \_\_\_\_\_

### FINITURA PARTI METALLICHE NON VERNICIATE

esterno:		interno:	
ottone .....	<input type="checkbox"/>	ottone .....	<input type="checkbox"/>
metallo nichelato .....	<input type="checkbox"/>	metallo nichelato .....	<input type="checkbox"/>
metallo cromato .....	<input type="checkbox"/>	metallo cromato .....	<input type="checkbox"/>
alluminio .....	<input type="checkbox"/>	alluminio .....	<input type="checkbox"/>

## CAMPIONI COLORI: ATTENZIONE DEVONO ESSERE IDENTICI AI COLORI DEL VEICOLO

### CORPO VETTURA

campione colore
in parole e codice

### PARAFANGI (soltanto se diversi da corpo vettura)

campione colore
in parole e codice

### RUOTE

campione colore
in parole e codice

### FILETTATURA (se c'è)

campione colore
in parole e codice

## CAMPIONI MATERIALI: ATTENZIONE DEVONO ESSERE IDENTICI AI MATERIALI PRESENTI SUL VEICOLO

### SEDILI ANTERIORI

campione materiale
colore in parola e codice

### SEDILI POSTERIORI

campione colore
in parola e codice

### PAVIMENTO ANTERIORE

campione colore
in parola e codice

### PAVIMENTO POSTERIORE

campione colore
in parola e codice

### PADIGLIONE INTERNO

campione colore
in parola e codice

### CAPOTE

campione colore
in parola e codice

INDICARE: MODIFICHE E/O PARTI RICOSTRUITE E/O REPLICATE  
E/O ACCESSORI D'EPOCA PRESENTI SUL VEICOLO

Area per indicare modifiche, parti ricostruite, repliche o accessori d'epoca presenti sul veicolo. L'area è vuota e formata da linee orizzontali puntate.

DESCRIZIONE DELLA EVENTUALE CARROZZERIA RIPRODOTTA  
E RELATIVI RIFERIMENTI STORICI

Area per la descrizione della eventuale carrozzeria riprodotta e relativi riferimenti storici. L'area è vuota e formata da linee orizzontali puntate.

Dichiaro che "Dati, descrizione e fotografie dell'autoveicolo" sono attuali e veritieri.  
Dichiaro di conoscere ed accettare il "Regolamento Generale delle Commissioni Tecniche dell'ASI"  
e che il "Certificato d'Identità" e la Targa ASI col numero identificativo, di proprietà dell'ASI,  
hanno scopo identificativo per i soli usi previsti dal detto Regolamento Generale, ogni altro  
escluso.

Luogo e data Firma leggibile

Dichiaro di conoscere ed accettare il "Regolamento Generale delle Commissioni Tecniche dell'ASI"  
e che il "Certificato d'Identità" e la Targa ASI col numero identificativo, di proprietà dell'ASI,  
hanno scopo identificativo per i soli usi previsti dal detto Regolamento Generale, ogni altro  
escluso.

Luogo e data Firma leggibile





